



## PROCES-VERBAL

Résultats des élections des représentants du personnel au

### **Comité Technique Académique**

Scrutin du 27 novembre au 4 décembre 2014

RECTORAT

Elections Professionnelles 2014

Nombre de représentants à désigner : 20

Titulaires	10
Suppléants	10

Listes présentées :

Candidature présentée par	CSEN - FGAF
Candidature présentée par	CGT
Candidature présentée par	FNEC-FP-FO
Candidature présentée par	SUD EDUCATION
Candidature présentée par	UNSA
Candidature présentée par	SGEN-CFDT
Candidature présentée par	FSU

#### I) Dépouillement du scrutin

Nombre total d'électeurs inscrits .....	18887
Nombre de votants .....	8838
Nombre de bulletins blancs ou nuls .....	524
Nombre de suffrages valablement exprimés .....	8314

#### II) Analyse des résultats du scrutin

(voir le détail en annexe)

Quotient électoral :  $8314 / 10 = 831,40$

	CSEN - FG	CGT	FNEC-FP-	SUD EDU	UNSA	SGEN-CF
Nombre de voix obtenues par chaque liste	437	226	682	325	2311	863
Nombre de sièges de titulaires attribués à chaque liste	0	0	1	0	3	1

	FSU			
Nombre de voix obtenues par chaque liste	3470			
Nombre de sièges de titulaires attribués à chaque liste	5			

### III) Resultats des élections

Nom des représentants élus de chaque liste

Titulaires	Liste	Suppléants	Liste
Marie-Josèphe HUGONNOT	FNEC-FP-FO	Isabelle DECHAUX	FNEC-FP-FO
Yves FEURTEY	UNSA	Yannick LUCAS	UNSA
Didier BOURDIN	UNSA	Valérie BLARDONE	UNSA
Stéphane FAUCOGNEY	UNSA	Christine PECHIN	UNSA
Francis CURTY	SGEN-CFDT	Marie-Josèphe CLEMENT	SGEN-CFDT
Blandine TURKI	FSU	Samuel JOST	FSU
Nathalie FAIVRE	FSU	Annaïck CHAUVET	FSU
Nathalie PSZOLA	FSU	Catherine DUTY	FSU
Cyril COUTURIER	FSU	Laure FLAMAND	FSU
Adrien GARDE	FSU	Olivier MAGAGNINI	FSU

Observations : Le libre accès du lieu de dépouillement a été assuré aux électeurs pendant toute la durée des opérations de dépouillement.

A Besançon, le 5 décembre 2014

Le Secrétaire,

Les délégués de liste,

Le Président du bureau de vote,



Evelyne SIMON

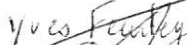
M. Coulon



Philippe RAYON



Yves Feurtey





SDEFION ANY

D RAGOT




Marie-Claire JANNIER





Nombre d'électeurs :	18887	Nombre de suffrages :	8838
Nombre de sièges :	10	Nombre de votes blancs :	524
Taux de participation (8838/ 18887) :	46,79 %	Nombre de suffrages valablement exprimés :	8314
Quotient (8314/ 10) :	831,40	Nombre de suffrages invalides:	0

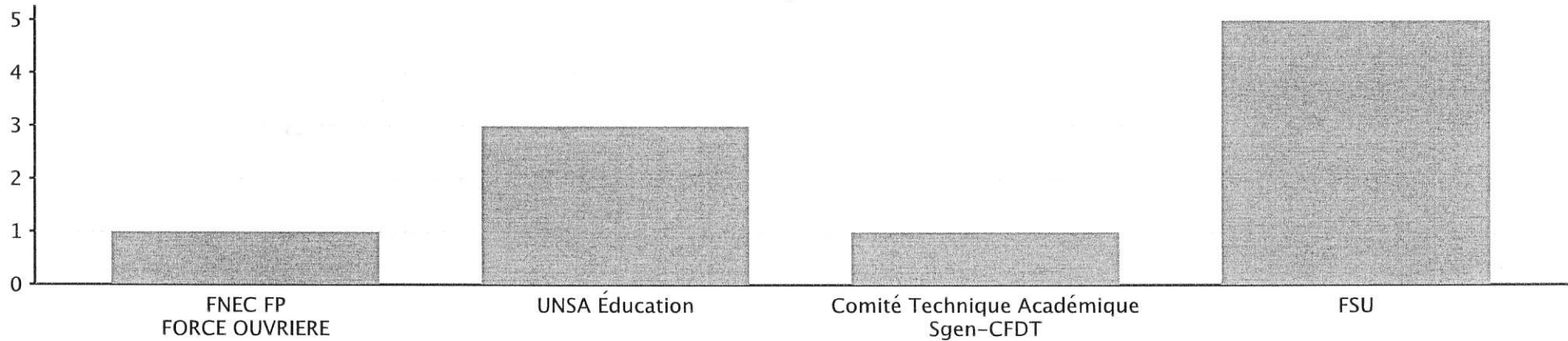
Organisation Syndicale candidate	Nombre de candidats	Nombre de suffrages valablement exprimés	Siège(s) attribué(s)					
			Selon le quotient (à l'étape 2) (A) (*)	Selon la plus forte moyenne (B)	Selon le nombre de suffrages valablement exprimés (C)	Selon le nombre de candidats (D)	Suite au tirage au sort éventuel (E)	Total (A+B+C+D+E)
SNALC, SNE, SPLEN-SUP	20	437	0	0	0	0	0	0
CGT Educ'action	20	226	0	0	0	0	0	0
FNEC FP	20	682	0	1	0	0	0	1
Liste SUD Education	20	325	0	0	0	0	0	0
UNSA Éducation	20	2311	2	1	0	0	0	3
Comité Technique Académique <i>SSEN CFOS</i>	20	863	1	0	0	0	0	1
FSU	20	3470	4	1	0	0	0	5

(\*) : l'attribution des sièges à la plus forte moyenne s'effectue après la première répartition des sièges au quotient.



Nombre d'électeurs :	18887	Nombre de suffrages :	8838
Nombre de sièges :	10	Nombre de votes blancs :	524
Taux de participation (8838/ 18887) :	46,79 %	Nombre de suffrages valablement exprimés :	8314
Quotient (8314/ 10) :	831,40	Nombre de suffrages invalides :	0

Attribution des sièges (élection 2014)



Les délégués de liste :

M. Coubin  
S. Demouchy  
F. WERY  
Y. Feunteun  
P. RAGOT  
S. Mauc  
E. Signat  
C. Maillard  
J.C. JANNIER  
Le Secrétaire,  
Le Président